

**ОТЧЕТ  
ОБ ИСПОЛНЕНИИ УЧРЕЖДЕНИЕМ ПЛАНА ЕГО ФИНАНСОВО-ХОЗЯЙСТВЕННОЙ ДЕЯТЕЛЬНОСТИ**

на 1 января 2018 г.

Учреждение Тамбовское областное государственное бюджетное профессиональное образовательное учреждение "Железнодорожный колледж имени В.М. Баранова"

Обособленное подразделение \_\_\_\_\_

Учредитель Управление образования и науки Тамбовской области

Наименование органа, осуществляющего полномочия учредителя \_\_\_\_\_

Вид финансового обеспечения (деятельности) собственные доходы учреждения

Периодичность: квартальная, годовая

Единица измерения: руб

	КОДЫ
Форма по ОКУД	0503737
Дата	01.01.2018
по ОКПО	02523280
по ОКТМО	68000000
по ОКПО	95390883
Глава по БК	2
по ОКЕИ	383

**1. Доходы учреждения**

Наименование показателя	Код строки	Код аналитики*3	Утверждено плановых назначений	Исполнено плановых назначений					Не исполнено плановых назначений
				через лицевые счета	через банковские счета	через кассу учреждения	некассовыми операциями	итого	
1	2	3	4	5	6	7	8	9	10
<b>Доходы - всего</b> (стр. 030 + стр. 040 + стр. 050 + стр. 060 + стр. 090 + стр. 100)	010		4 365 114,99	4 365 114,99	-	-	-	4 365 114,99	-
<i>Доходы от собственности</i>	030	120	290 021,52	290 021,52	-	-	-	290 021,52	-
<i>Доходы от оказания платных услуг (работ)</i>	040	130	4 067 093,47	4 067 093,47	-	-	-	4 067 093,47	-
<i>Суммы принудительного изъятия</i>	050	140	-	-	-	-	-	-	-
<i>Безвозмездные поступления от бюджетов</i> (стр. 062 + стр. 063)	060	150	-	-	-	-	-	-	-
в том числе:									
<i>поступления от наднациональных организаций и правительств иностр.анных государств</i>	062	152	-	-	-	-	-	-	-
<i>поступления от международных финансовых организаций</i>	063	153	-	-	-	-	-	-	-
<i>Доходы от операций с активами</i> (стр. 092+ стр. 093 + стр. 094 + стр. 095)	090	x	-	-	-	-	-	-	-
в том числе:									
<i>от выбытий основных средств</i>	092	410	-	-	-	-	-	-	-
<i>от выбытий нематериальных активов</i>	093	420	-	-	-	-	-	-	-
<i>от выбытий произведенных активов</i>	094	430	-	-	-	-	-	-	-
<i>от выбытий материальных запасов</i>	095	440	-	-	-	-	-	-	-
<i>Прочие доходы</i>	100	180	8 000,00	8 000,00	-	-	-	8 000,00	-

## 2. Расходы учреждения

Форма 0503737 с.2

Наименование показателя	Код строки	Код аналитики	ЭКР	Утверждено плановых назначений	Исполнено плановых назначений					Не исполнено плановых назначений
					через лицевые счета	через банковские счета	через кассу учреждения	некассовыми операциями	итого	
1	2	3		4	5	6	7	8	9	10
Расходы - всего	200	960	000	4 491 607,87	3 847 354,64	234 028,13	57 184,77	-	4 138 567,54	353 040,33
Расходы на выплаты персоналу в целях обеспечения выполнения функций государственными (муниципальными) органами, казенными учреждениями, органами управления государственными внебюджетными фондами	200	100	000	1 269 847,74	1 267 487,47	-	2 360,27	-	1 269 847,74	-
Расходы на выплаты персоналу казенных учреждений	200	110	000	1 269 847,74	1 267 487,47	-	2 360,27	-	1 269 847,74	-
Фонд оплаты труда учреждений	200	111	000	964 086,51	964 086,51	-	-	-	964 086,51	-
Фонд оплаты труда учреждений	200	111	200	964 086,51	964 086,51	-	-	-	964 086,51	-
Фонд оплаты труда учреждений	200	111	210	964 086,51	964 086,51	-	-	-	964 086,51	-
Фонд оплаты труда учреждений	200	111	211	964 086,51	964 086,51	-	-	-	964 086,51	-
Иные выплаты персоналу учреждений, за исключением фонда оплаты труда	200	112	000	31 356,27	28 996,00	-	2 360,27	-	31 356,27	-
Иные выплаты персоналу учреждений, за исключением фонда оплаты труда	200	112	200	31 356,27	28 996,00	-	2 360,27	-	31 356,27	-
Иные выплаты персоналу учреждений, за исключением фонда оплаты труда	200	112	210	31 356,27	28 996,00	-	2 360,27	-	31 356,27	-
Иные выплаты персоналу учреждений, за исключением фонда оплаты труда	200	112	212	31 356,27	28 996,00	-	2 360,27	-	31 356,27	-
Взносы по обязательному социальному страхованию на выплаты по оплате труда работников и иные выплаты работникам учреждений	200	119	000	274 404,96	274 404,96	-	-	-	274 404,96	-
Взносы по обязательному социальному страхованию на выплаты по оплате труда работников и иные выплаты работникам учреждений	200	119	200	274 404,96	274 404,96	-	-	-	274 404,96	-
Взносы по обязательному социальному страхованию на выплаты по оплате труда работников и иные выплаты работникам учреждений	200	119	210	274 404,96	274 404,96	-	-	-	274 404,96	-
Взносы по обязательному социальному страхованию на выплаты по оплате труда работников и иные выплаты работникам учреждений	200	119	213	274 404,96	274 404,96	-	-	-	274 404,96	-
Закупка товаров, работ и услуг для обеспечения государственных (муниципальных) нужд	200	200	000	3 172 386,01	2 530 493,05	234 028,13	54 824,50	-	2 819 345,68	353 040,33
Иные закупки товаров, работ и услуг для обеспечения государственных (муниципальных) нужд	200	240	000	3 172 386,01	2 530 493,05	234 028,13	54 824,50	-	2 819 345,68	353 040,33
Прочая закупка товаров, работ и услуг для обеспечения государственных (муниципальных) нужд	200	244	000	3 172 386,01	2 530 493,05	234 028,13	54 824,50	-	2 819 345,68	353 040,33

Прочая закупка товаров, работ и услуг для обеспечения государственных (муниципальных) нужд	200	244	200	1 481 151,71	1 453 817,21	20 510,00	6 824,50	-	1 481 151,71	-
Прочая закупка товаров, работ и услуг для обеспечения государственных (муниципальных) нужд	200	244	220	1 472 251,71	1 453 817,21	12 610,00	5 824,50	-	1 472 251,71	-
Прочая закупка товаров, работ и услуг для обеспечения государственных (муниципальных) нужд	200	244	221	70 579,50	59 000,00	7 255,00	4 324,50	-	70 579,50	-
Прочая закупка товаров, работ и услуг для обеспечения государственных (муниципальных) нужд	200	244	223	116 422,83	116 422,83	-	-	-	116 422,83	-
Прочая закупка товаров, работ и услуг для обеспечения государственных (муниципальных) нужд	200	244	225	188 825,00	184 025,00	3 300,00	1 500,00	-	188 825,00	-
Прочая закупка товаров, работ и услуг для обеспечения государственных (муниципальных) нужд	200	244	226	1 096 424,38	1 094 369,38	2 055,00	-	-	1 096 424,38	-
Прочая закупка товаров, работ и услуг для обеспечения государственных (муниципальных) нужд	200	244	290	8 900,00	-	7 900,00	1 000,00	-	8 900,00	-
Прочая закупка товаров, работ и услуг для обеспечения государственных (муниципальных) нужд	200	244	300	1 691 234,30	1 076 675,84	213 518,13	48 000,00	-	1 338 193,97	353 040,33
Прочая закупка товаров, работ и услуг для обеспечения государственных (муниципальных) нужд	200	244	310	383 878,30	377 278,30	6 600,00	-	-	383 878,30	-
Прочая закупка товаров, работ и услуг для обеспечения государственных (муниципальных) нужд	200	244	340	1 307 356,00	699 397,54	206 918,13	48 000,00	-	954 315,67	353 040,33
Социальное обеспечение и иные выплаты населению	200	300	000	8 000,00	8 000,00	-	-	-	8 000,00	-
Стипендии	200	340	000	8 000,00	8 000,00	-	-	-	8 000,00	-
Стипендии	200	340	200	8 000,00	8 000,00	-	-	-	8 000,00	-
Стипендии	200	340	290	8 000,00	8 000,00	-	-	-	8 000,00	-
Иные бюджетные ассигнования	200	800	000	41 374,12	41 374,12	-	-	-	41 374,12	-
Исполнение судебных актов	200	830	000	20 000,00	20 000,00	-	-	-	20 000,00	-
Исполнение судебных актов Российской Федерации и мировых соглашений по возмещению вреда, причиненного в результате незаконных действий (бездействия) органов государственной власти (государственных органов), органов местного самоуправления либо должностными лицами	200	831	000	20 000,00	20 000,00	-	-	-	20 000,00	-
Исполнение судебных актов Российской Федерации и мировых соглашений по возмещению вреда, причиненного в результате незаконных действий (бездействия) органов государственной власти (государственных органов), органов местного самоуправления либо должностными лицами	200	831	200	20 000,00	20 000,00	-	-	-	20 000,00	-
Исполнение судебных актов Российской Федерации и мировых соглашений по возмещению вреда, причиненного в результате незаконных действий (бездействия) органов государственной власти (государственных органов), органов местного самоуправления либо должностными лицами	200	831	290	20 000,00	20 000,00	-	-	-	20 000,00	-
Уплата налогов, сборов и иных платежей	200	850	000	21 374,12	21 374,12	-	-	-	21 374,12	-
Уплата налога на имущество организаций и земельного налога	200	851	000	13 000,00	13 000,00	-	-	-	13 000,00	-
Уплата налога на имущество организаций и земельного налога	200	851	200	13 000,00	13 000,00	-	-	-	13 000,00	-

Уплата налога на имущество организаций и земельного налога	200	851	290	13 000,00	13 000,00	-	-	-	13 000,00	-
Уплата прочих налогов, сборов	200	852	000	7 700,00	7 700,00	-	-	-	7 700,00	-
Уплата прочих налогов, сборов	200	852	200	7 700,00	7 700,00	-	-	-	7 700,00	-
Уплата прочих налогов, сборов	200	852	290	7 700,00	7 700,00	-	-	-	7 700,00	-
Уплата иных платежей	200	853	000	674,12	674,12	-	-	-	674,12	-
Уплата иных платежей	200	853	200	674,12	674,12	-	-	-	674,12	-
Уплата иных платежей	200	853	290	674,12	674,12	-	-	-	674,12	-
Результат исполнения (дефицит / профицит)	450	790	000	-126 492,88	517 760,35	-234 028,13	-57 184,77	-	226 547,45	-

## 3. Источники финансирования дефицита средств учреждения


Форма 0503737 с.3

Наименование показателя	Код строки	Код аналитики	Утверждено плановых назначений	Исполнено плановых назначений					Не исполнено плановых назначений
				через лицевые счета	через банковские счета	через кассу учреждения	некассовыми операциями	итого	
1	2	3	4	5	6	7	8	9	10
<b>Источники финансирования дефицита средств - всего</b> (стр. 520 + стр.590+ стр. 620 + стр. 700 + стр. 730 + стр. 820 + стр. 830); (стр. 500 = - стр. 450)	500		126 492,88	-517 760,35	234 028,13	57 184,77	-	-226 547,45	-
в том числе:									
<i>Внутренние источники</i> (стр. 171 + стр. 520 + стр. 620 + стр. 540 + стр. 640 + стр. 710 + стр. 810)	520		-	-	-	-	-	-	-
из них:									
Доходы от переоценки активов		171	-	-	-	-	-	-	-
Увеличение стоимости ценных бумаг, кроме акций и иных форм участия в капитале (-)		520	-	-	-	-	-	-	-
Уменьшение стоимости ценных бумаг, кроме акций и иных форм участия в капитале (+)		620	-	-	-	-	-	-	-
Увеличение задолженности по ссудам, займам (-)		540	-	-	-	-	-	-	-
Уменьшение задолженности по ссудам, займам (+)		640	-	-	-	-	-	-	-
Увеличение задолженности по заимствованиям (+)		710	-	-	-	-	-	-	-
Уменьшение задолженности по заимствованиям (-)		810	-	-	-	-	-	-	-
<i>Движение денежных средств</i> (стр. 591 + стр. 592)	590	x	-	-	-	-	-	-	-
поступление денежных средств прочие	591	510	-	-	-	-	-	-	-
выбытие денежных средств	592	610	-	-	-	-	-	-	-
<i>Внешние источники</i>	620		-	-	-	-	-	-	-
из них:									

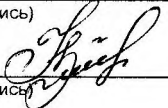
Наименование показателя	Код строки	Код аналитики	Утверждено плановых назначений	Исполнено плановых назначений					Не исполнено плановых назначений
				через лицевые счета	через банковские счета	через кассу учреждения	некассовыми операциями	итого	
1	2	3	4	5	6	7	8	9	10
<i>Изменение остатков средств</i>	700	x	126 492,88	-226 547,45	-	-	-	-226 547,45	-
увеличение остатков средств, всего (-)	710	510	-	-4 502 459,46	-291 212,90	-57 184,77	-	-4 850 857,13	x
уменьшение остатков средств, всего (+)	720	610	-	4 275 912,01	291 212,90	57 184,77	-	4 624 309,68	x
<i>Изменение остатков по внутренним оборотам средств учреждения (стр. 731 + стр. 732)</i>	730	x	-	-291 212,90	234 028,13	57 184,77	-	-	-
в том числе:									
увеличение остатков средств учреждения (-)	731	510	-	-	291 212,90	57 184,77	-	348 397,67	x
уменьшение остатков средств учреждения (+)	732	610	-	-291 212,90	-57 184,77	-	-	-348 397,67	x
<i>Изменение остатков по внутренним расчетам (стр. 821 + стр. 822)</i>	820	x	-	-	-	-	-	-	-
в том числе:									
увеличение остатков по внутренним расчетам (Кт 030404510) (+)	821		-	-	-	-	-	-	-
уменьшение остатков по внутренним расчетам (Дт 030404610) (-)	822		-	-	-	-	-	-	-
<i>Изменение остатков расчетов по внутренним привлечением средств (стр. 831 + стр. 832)</i>	830	x	-	-	-	-	-	-	-
в том числе:									
увеличение расчетов по внутреннему привлечению остатков средств (Кт 030406000) (+)	831		-	-	-	-	-	-	-
уменьшение расчетов по внутреннему привлечению остатков средств (Дт 030406000) (-)	832		-	-	-	-	-	-	-

4. Сведения о возвратах остатков субсидий и расходов прошлых лет

Наименование показателя	Код строки	Код аналитики	ЭКР	Произведено возвратов				итого
				через лицевые счета	через банковские счета	через кассу учреждения	некассовыми операциями	
1	2	3		4	5	6	7	8
Возвращено остатков субсидий прошлых лет, всего (стр. 130 + стр. 180)	910	x		-	-	-	-	-
из них по кодам аналитики:								
Доходы от оказания платных услуг (работ)		130		-	-	-	-	-
Прочие доходы		180		-	-	-	-	-
Возвращено расходов прошлых лет, всего	950			-	-	-	-	-
из них по кодам аналитики:								

Руководитель \_\_\_\_\_  
 (подпись)  Макаров П.Е.  
 (расшифровка подписи)

Руководитель финансово-экономической службы \_\_\_\_\_  
 (подпись) \_\_\_\_\_  
 (расшифровка подписи)

Главный бухгалтер \_\_\_\_\_  
 (подпись)  Бабайцева Н.И.  
 (расшифровка подписи)

**Централизованная бухгалтерия** \_\_\_\_\_  
 (наименование, ОГРН, ИНН, КПП, местонахождение)

Руководитель \_\_\_\_\_  
 (уполномоченное лицо) \_\_\_\_\_ (должность) \_\_\_\_\_ (подпись) \_\_\_\_\_ (расшифровка подписи)

Исполнитель \_\_\_\_\_  
 (подпись) \_\_\_\_\_ (расшифровка подписи) \_\_\_\_\_ (телефон, e-mail)

18.01.2018г.

**ОТЧЕТ  
ОБ ИСПОЛНЕНИИ УЧРЕЖДЕНИЕМ ПЛАНА ЕГО ФИНАНСОВО-ХОЗЯЙСТВЕННОЙ ДЕЯТЕЛЬНОСТИ**

на 1 января 2018 г.

Учреждение

Тамбовское областное государственное бюджетное профессиональное образовательное учреждение  
"Железнодорожный колледж имени В.М. Баранова"

Обособленное подразделение

Управление образования и науки Тамбовской области

Учредитель

Наименование органа, осуществля-  
ющего полномочия учредителя

Вид финансового обеспечения (деятельности)

средства во временном распоряжении

Периодичность: квартальная, годовая

Единица измерения: руб

Форма по ОКУД

Дата

по ОКПО

по ОКТМО

по ОКПО

Глава по БК

по ОКЕИ

КОДЫ

0503737

01.01.2018

02523280

68000000

95390883

3

383

**1. Доходы учреждения**

Наименование показателя	Код стро-ки	Код анали-тики*3	Утверждено плановых назначений	Исполнено плановых назначений					Не исполнено плановых назначений
				через лицевые счета	через банковские счета	через кассу учреждения	некассовыми операциями	итого	
1	2	3	4	5	6	7	8	9	10
<b>Доходы - всего</b> (стр. 030 + стр. 040 + стр. 050 + стр. 060 + стр. 090 + стр. 100)	010		-	-	-	-	-	-	-
<i>Доходы от собственности</i>	030	120	-	-	-	-	-	-	-
<i>Доходы от оказания платных услуг (работ)</i>	040	130	-	-	-	-	-	-	-
<i>Суммы принудительного изъятия</i>	050	140	-	-	-	-	-	-	-
<i>Безвозмездные поступления от бюджетов (стр. 062 + стр. 063)</i>	060	150	-	-	-	-	-	-	-
в том числе:									
<i>поступления от наднациональных организаций и правительств иностр.анных государств</i>	062	152	-	-	-	-	-	-	-
<i>поступления от международных финансовых организаций</i>	063	153	-	-	-	-	-	-	-
<i>Доходы от операций с активами (стр. 092+ стр. 093 + стр. 094 + стр. 095)</i>	090	x	-	-	-	-	-	-	-
в том числе:									
<i>от выбытий основных средств</i>	092	410	-	-	-	-	-	-	-
<i>от выбытий нематериальных активов</i>	093	420	-	-	-	-	-	-	-
<i>от выбытий произведенных активов</i>	094	430	-	-	-	-	-	-	-
<i>от выбытий материальных запасов</i>	095	440	-	-	-	-	-	-	-
<i>Прочие доходы</i>	100	180	-	-	-	-	-	-	-



2. Расходы учреждения

Форма 0503737 с.2

Наименование показателя	Код строки	Код аналитики	ЭКР	Утверждено плановых назначений	Исполнено плановых назначений					Не исполнено плановых назначений
					через лицевые счета	через банковские счета	через кассу учреждения	некассовыми операциями	итого	
1	2	3		4	5	6	7	8	9	10
Расходы - всего	200	960	000	-	-	-	-	-	-	-
Результат исполнения (дефицит / профицит)	450	790	000	-	-	-	-	-	-	-

## 3. Источники финансирования дефицита средств учреждения


Форма 0503737 с.3

Наименование показателя	Код строки	Код аналитики	Утверждено плановых назначений	Исполнено плановых назначений					Не исполнено плановых назначений
				через лицевые счета	через банковские счета	через кассу учреждения	некассовыми операциями	итого	
1	2	3	4	5	6	7	8	9	10
<b>Источники финансирования дефицита средств - всего</b> (стр. 520 + стр.590+ стр. 620 + стр. 700 + стр. 730 + стр. 820 + стр. 830); (стр. 500 = - стр. 450)	500								
в том числе:									
<i>Внутренние источники</i> (стр. 171 + стр. 520 + стр. 620 + стр. 540 + стр. 640 + стр. 710 + стр. 810)	520								
из них:									
Доходы от переоценки активов		171							
Увеличение стоимости ценных бумаг, кроме акций и иных форм участия в капитале (-)		520							
Уменьшение стоимости ценных бумаг, кроме акций и иных форм участия в капитале (+)		620							
Увеличение задолженности по ссудам, займам (-)		540							
(+)		640							
увеличение задолженности по займам (+)		710							
уменьшение задолженности по займам (-)		810							
<i>Движение денежных средств</i> (стр. 591 + стр.592)	590	x							
поступление денежных средств прочие	591	510		42 956,25				42 956,25	
выбытие денежных средств	592	610		-42 956,25				-42 956,25	
<i>Внешние источники</i>	620								
из них:									


Наименование показателя	Код строки	Код аналитики	Утверждено плановых назначений	Исполнено плановых назначений					Не исполнено плановых назначений
				через лицевые счета	через банковские счета	через кассу учреждения	некассовыми операциями	итого	
1	2	3	4	5	6	7	8	9	10
<i>Изменение остатков средств</i>	700	x	-	-	-	-	-	-	-
увеличение остатков средств, всего (-)	710	510	-	-42 956,25	-	-	-	-42 956,25	x
уменьшение остатков средств, всего (+)	720	610	-	42 956,25	-	-	-	42 956,25	x
<i>Изменение остатков по внутренним оборотам средств учреждения (стр. 731 + стр. 732)</i>	730	x	-	-	-	-	-	-	-
в том числе:									
увеличение остатков средств учреждения (-)	731	510	-	-	-	-	-	-	x
уменьшение остатков средств учреждения (+)	732	610	-	-	-	-	-	-	x
<i>Изменение остатков по внутренним расчетам (стр. 821 + стр. 822)</i>	820	x	-	-	-	-	-	-	-
в том числе:									
увеличение остатков по внутренним расчетам (Кт 030404510) (+)	821		-	-	-	-	-	-	-
уменьшение остатков по внутренним расчетам (Дт 030404610) (-)	822		-	-	-	-	-	-	-
<i>Изменение остатков расчетов по внутренним привлечением средств (стр. 831 + стр. 832)</i>	830	x	-	-	-	-	-	-	-
в том числе:									
привлечению остатков средств (Кт 030406000) (+)	831		-	-	-	-	-	-	-
уменьшению расчетов по внутреннему привлечению остатков средств (Дт 030406000) (-)	832		-	-	-	-	-	-	-

#### 4. Сведения о возвратах остатков субсидий и расходов прошлых лет

Наименование показателя	Код строки	Код аналитики	ЭКР	Произведено возвратов				итого
				через лицевые счета	через банковские счета	через кассу учреждения	некассовыми операциями	
1	2	3		4	5	6	7	8
всего (стр. 130 + стр. 180)	910	x		-	-	-	-	-
из них по кодам аналитики:								
Доходы от оказания платных услуг (работ)		130		-	-	-	-	-
Прочие доходы		180		-	-	-	-	-
Возвращено расходов прошлых лет, всего	950			-	-	-	-	-
из них по кодам аналитики:								

Руководитель  Макаров П. Е.  
(подпись) (расшифровка подписи)

Руководитель финансово-экономической службы \_\_\_\_\_  
(подпись) (расшифровка подписи)

Главный бухгалтер  Бабайцева Н. И.  
(подпись) (расшифровка подписи)

**Централизованная бухгалтерия**

\_\_\_\_\_  
(наименование, ОГРН, ИНН, КПП, местонахождение)

Руководитель \_\_\_\_\_  
(уполномоченное лицо) (должность) (подпись) (расшифровка по

Исполнитель \_\_\_\_\_  
(подпись) (расшифровка подписи)

\_\_\_\_\_  
(телефон, e-mail)

18.01.2018

**ОТЧЕТ  
ОБ ИСПОЛНЕНИИ УЧРЕЖДЕНИЕМ ПЛАНА ЕГО ФИНАНСОВО-ХОЗЯЙСТВЕННОЙ ДЕЯТЕЛЬНОСТИ**

на 1 января 2018 г.

Учреждение

Тамбовское областное государственное бюджетное профессиональное образовательное учреждение  
"Железнодорожный колледж имени В.М. Баранова"

Обособленное подразделение

Учредитель

Управление образования и науки Тамбовской области

Наименование органа, осуществляющего полномочия учредителя

Вид финансового обеспечения (деятельности)

субсидия на выполнение государственного (муниципального) задания

Периодичность: квартальная, годовая

Единица измерения: руб

Форма по ОКУД

Дата

по ОКПО

по ОКТМО

по ОКПО

Глава по БК

по ОКЕИ

КОДЫ

0503737

01.01.2018

02523280

68000000

95390883

4

383

**1. Доходы учреждения**

Наименование показателя	Код строки	Код аналитики*3	Утверждено плановых назначений	Исполнено плановых назначений					Не исполнено плановых назначений
				через лицевые счета	через банковские счета	через кассу учреждения	некассовыми операциями	итого	
1	2	3	4	5	6	7	8	9	10
<b>Доходы - всего</b> (стр. 030 + стр. 040 + стр. 050 + стр. 060 + стр. 090 + стр. 100)	010		25 476 500,00	25 476 500,00	-	-	-	25 476 500,00	-
<i>Доходы от собственности</i>	030	120	-	-	-	-	-	-	-
<i>Доходы от оказания платных услуг (работ)</i>	040	130	25 476 500,00	25 476 500,00	-	-	-	25 476 500,00	-
<i>Суммы принудительного изъятия</i>	050	140	-	-	-	-	-	-	-
<i>Безвозмездные поступления от бюджетов (стр. 062 + стр. 063)</i>	060	150	-	-	-	-	-	-	-
<i>в том числе:</i>									
<i>поступления от наднациональных организаций и правительств иностранных государств</i>	062	152	-	-	-	-	-	-	-
<i>поступления от международных финансовых организаций</i>	063	153	-	-	-	-	-	-	-
<i>Доходы от операций с активами</i> (стр. 092+ стр. 093 + стр. 094 + стр. 095)	090	x	-	-	-	-	-	-	-
<i>в том числе:</i>									
<i>от выбытий основных средств</i>	092	410	-	-	-	-	-	-	-
<i>от выбытий нематериальных активов</i>	093	420	-	-	-	-	-	-	-
<i>от выбытий произведенных активов</i>	094	430	-	-	-	-	-	-	-
<i>от выбытий материальных запасов</i>	095	440	-	-	-	-	-	-	-
<i>Прочие доходы</i>	100	180	-	-	-	-	-	-	-

## 2. Расходы учреждения

Форма 0503737 с.2

Наименование показателя	Код строки	Код аналитики	ЭКР	Утверждено плановых назначений	Исполнено плановых назначений					Не исполнено плановых назначений
					через лицевые счета	через банковские счета	через кассу учреждения	некассовыми операциями	итого	
1	2	3		4	5	6	7	8	9	10
Расходы - всего	200	960	000	25 476 500,00	25 445 102,50	20 697,50	10 700,00	-	25 476 500,00	-
Расходы на выплаты персоналу в целях обеспечения выполнения функций государственными (муниципальными) органами, казенными учреждениями, органами управления государственными внебюджетными фондами	200	100	000	18 723 299,26	18 723 299,26	-	-	-	18 723 299,26	-
Расходы на выплаты персоналу казенных учреждений	200	110	000	18 723 299,26	18 723 299,26	-	-	-	18 723 299,26	-
Фонд оплаты труда учреждений	200	111	000	14 372 223,18	14 372 223,18	-	-	-	14 372 223,18	-
Фонд оплаты труда учреждений	200	111	200	14 372 223,18	14 372 223,18	-	-	-	14 372 223,18	-
Фонд оплаты труда учреждений	200	111	210	14 372 223,18	14 372 223,18	-	-	-	14 372 223,18	-
Фонд оплаты труда учреждений	200	111	211	14 372 223,18	14 372 223,18	-	-	-	14 372 223,18	-
Иные выплаты персоналу учреждений, за исключением фонда оплаты труда	200	112	000	29 876,54	29 876,54	-	-	-	29 876,54	-
Иные выплаты персоналу учреждений, за исключением фонда оплаты труда	200	112	200	29 876,54	29 876,54	-	-	-	29 876,54	-
Иные выплаты персоналу учреждений, за исключением фонда оплаты труда	200	112	210	29 876,54	29 876,54	-	-	-	29 876,54	-
Иные выплаты персоналу учреждений, за исключением фонда оплаты труда	200	112	212	29 876,54	29 876,54	-	-	-	29 876,54	-
Взносы по обязательному социальному страхованию на выплаты по оплате труда работников и иные выплаты работникам учреждений	200	119	000	4 321 199,54	4 321 199,54	-	-	-	4 321 199,54	-
Взносы по обязательному социальному страхованию на выплаты по оплате труда работников и иные выплаты работникам учреждений	200	119	200	4 321 199,54	4 321 199,54	-	-	-	4 321 199,54	-
Взносы по обязательному социальному страхованию на выплаты по оплате труда работников и иные выплаты работникам учреждений	200	119	210	4 321 199,54	4 321 199,54	-	-	-	4 321 199,54	-
Взносы по обязательному социальному страхованию на выплаты по оплате труда работников и иные выплаты работникам учреждений	200	119	213	4 321 199,54	4 321 199,54	-	-	-	4 321 199,54	-
Закупка товаров, работ и услуг для обеспечения государственных (муниципальных) нужд	200	200	000	5 395 234,30	5 363 836,80	20 697,50	10 700,00	-	5 395 234,30	-
Иные закупки товаров, работ и услуг для обеспечения государственных (муниципальных) нужд	200	240	000	5 395 234,30	5 363 836,80	20 697,50	10 700,00	-	5 395 234,30	-
Прочая закупка товаров, работ и услуг для обеспечения государственных (муниципальных) нужд	200	244	000	5 395 234,30	5 363 836,80	20 697,50	10 700,00	-	5 395 234,30	-

Прочая закупка товаров, работ и услуг для обеспечения государственных (муниципальных) нужд	200	244	200	5 128 415,86	5 127 115,76	600,10	700,00	-	5 128 415,86	-
Прочая закупка товаров, работ и услуг для обеспечения государственных (муниципальных) нужд	200	244	220	5 128 415,86	5 127 115,76	600,10	700,00	-	5 128 415,86	-
Прочая закупка товаров, работ и услуг для обеспечения государственных (муниципальных) нужд	200	244	221	83 298,15	81 998,05	600,10	700,00	-	83 298,15	-
Прочая закупка товаров, работ и услуг для обеспечения государственных (муниципальных) нужд	200	244	223	2 318 649,35	2 318 649,35	-	-	-	2 318 649,35	-
Прочая закупка товаров, работ и услуг для обеспечения государственных (муниципальных) нужд	200	244	224	274 999,00	274 999,00	-	-	-	274 999,00	-
Прочая закупка товаров, работ и услуг для обеспечения государственных (муниципальных) нужд	200	244	225	1 314 914,81	1 314 914,81	-	-	-	1 314 914,81	-
Прочая закупка товаров, работ и услуг для обеспечения государственных (муниципальных) нужд	200	244	226	1 136 554,55	1 136 554,55	-	-	-	1 136 554,55	-
Прочая закупка товаров, работ и услуг для обеспечения государственных (муниципальных) нужд	200	244	300	266 818,44	236 721,04	20 097,40	10 000,00	-	266 818,44	-
Прочая закупка товаров, работ и услуг для обеспечения государственных (муниципальных) нужд	200	244	340	266 818,44	236 721,04	20 097,40	10 000,00	-	266 818,44	-
Социальное обеспечение и иные выплаты населению	200	300	000	626 047,00	626 047,00	-	-	-	626 047,00	-
Социальные выплаты гражданам, кроме публичных нормативных социальных выплат	200	320	000	626 047,00	626 047,00	-	-	-	626 047,00	-
Пособия, компенсации и иные социальные выплаты гражданам, кроме публичных нормативных обязательств	200	321	000	626 047,00	626 047,00	-	-	-	626 047,00	-
Пособия, компенсации и иные социальные выплаты гражданам, кроме публичных нормативных обязательств	200	321	200	626 047,00	626 047,00	-	-	-	626 047,00	-
Пособия, компенсации и иные социальные выплаты гражданам, кроме публичных нормативных обязательств	200	321	260	626 047,00	626 047,00	-	-	-	626 047,00	-
Пособия, компенсации и иные социальные выплаты гражданам, кроме публичных нормативных обязательств	200	321	262	626 047,00	626 047,00	-	-	-	626 047,00	-
Иные бюджетные ассигнования	200	800	000	731 919,44	731 919,44	-	-	-	731 919,44	-
Уплата налогов, сборов и иных платежей	200	850	000	731 919,44	731 919,44	-	-	-	731 919,44	-
Уплата налога на имущество организаций и земельного налога	200	851	000	718 775,14	718 775,14	-	-	-	718 775,14	-
Уплата налога на имущество организаций и земельного налога	200	851	200	718 775,14	718 775,14	-	-	-	718 775,14	-
Уплата налога на имущество организаций и земельного налога	200	851	290	718 775,14	718 775,14	-	-	-	718 775,14	-
Уплата прочих налогов, сборов	200	852	000	13 144,30	13 144,30	-	-	-	13 144,30	-
Уплата прочих налогов, сборов	200	852	200	13 144,30	13 144,30	-	-	-	13 144,30	-
Уплата прочих налогов, сборов	200	852	290	13 144,30	13 144,30	-	-	-	13 144,30	-
Результат исполнения (дефицит / профицит)	450	790	000	-	31 397,50	-20 697,50	-10 700,00	-	-	-

## 3. Источники финансирования дефицита средств учреждения

Форма 0503737 с.3

Наименование показателя	Код строки	Код аналитики	Утверждено плановых назначений	Исполнено плановых назначений					Не исполнено плановых назначений
				через лицевые счета	через банковские счета	через кассу учреждения	некассовыми операциями	итого	
1	2	3	4	5	6	7	8	9	10
Источники финансирования дефицита средств - всего (стр. 520 + стр.590+ стр. 620 + стр. 700 + стр. 730 + стр. 820 + стр. 830); (стр. 500 = - стр. 450)	500		-	-31 397,50	20 697,50	10 700,00	-	-	-
в том числе:									
<i>Внутренние источники</i> (стр. 171 + стр. 520 + стр. 620 + стр. 540 + стр. 640 + стр. 710 + стр. 810)	520		-	-	-	-	-	-	-
из них:									
Доходы от переоценки активов		171	-	-	-	-	-	-	-
Увеличение стоимости ценных бумаг, кроме акций и иных форм участия в капитале (-)		520	-	-	-	-	-	-	-
Уменьшение стоимости ценных бумаг, кроме акций и иных форм участия в капитале (+)		620	-	-	-	-	-	-	-
Увеличение задолженности по ссудам, займам (-)		540	-	-	-	-	-	-	-
Уменьшение задолженности по ссудам, займам (+)		640	-	-	-	-	-	-	-
Увеличение задолженности по заимствованиям (+)		710	-	-	-	-	-	-	-
Уменьшение задолженности по заимствованиям (-)		810	-	-	-	-	-	-	-
<i>Движение денежных средств</i> (стр. 591 + стр. 592)	590	x	-	-	-	-	-	-	-
поступление денежных средств прочие	591	510	-	-	-	-	-	-	-
выбытие денежных средств	592	610	-	-	-	-	-	-	-
<i>Внешние источники</i>	620		-	-	-	-	-	-	-
из них:									



Наименование показателя	Код строки	Код аналитики	Утверждено плановых назначений	Исполнено плановых назначений					Не исполнено плановых назначений
				через лицевые счета	через банковские счета	через кассу учреждения	некассовыми операциями	итого	
1	2	3	4	5	6	7	8	9	10
<i>Изменение остатков средств</i>	700	x	-	-	-	-	-	-	-
увеличение остатков средств, всего (-)	710	510	-	-25 476 500,00	-31 397,50	-10 700,00	-	-25 518 597,50	x
уменьшение остатков средств, всего (+)	720	610	-	25 476 500,00	31 397,50	10 700,00	-	25 518 597,50	x
<i>Изменение остатков по внутренним оборотам средств учреждения (стр. 731 + стр. 732)</i>	730	x	-	-31 397,50	20 697,50	10 700,00	-	-	-
в том числе:									
увеличение остатков средств учреждения (-)	731	510	-	-	31 397,50	10 700,00	-	42 097,50	x
уменьшение остатков средств учреждения (+)	732	610	-	-31 397,50	-10 700,00	-	-	-42 097,50	x
<i>Изменение остатков по внутренним расчетам (стр. 821 + стр. 822)</i>	820	x	-	-	-	-	-	-	-
в том числе:									
увеличение остатков по внутренним расчетам (Кт 030404510) (+)	821		-	-	-	-	-	-	-
уменьшение остатков по внутренним расчетам (Дт 030404610) (-)	822		-	-	-	-	-	-	-
<i>Изменение остатков расчетов по внутренним привлечением средств (стр. 831 + стр. 832)</i>	830	x	-	-	-	-	-	-	-
в том числе:									
увеличение расчетов по внутреннему привлечению остатков средств (Кт 030406000) (+)	831		-	-	-	-	-	-	-
уменьшение расчетов по внутреннему привлечению остатков средств (Дт 030406000) (-)	832		-	-	-	-	-	-	-

#### 4. Сведения о возвратах остатков субсидий и расходов прошлых лет

Наименование показателя	Код строки	Код аналитики	ЭКР	Произведено возвратов				итого
				через лицевые счета	через банковские счета	через кассу учреждения	некассовыми операциями	
1	2	3		4	5	6	7	8
Возвращено остатков субсидий прошлых лет, всего (стр. 130 + стр. 180)	910	х		-	-	-	-	-
из них по кодам аналитики:								
Доходы от оказания платных услуг (работ)		130		-	-	-	-	-
Прочие доходы		180		-	-	-	-	-
Возвращено расходов прошлых лет, всего	950			-	-	-	-	-
из них по кодам аналитики:								

Руководитель \_\_\_\_\_  
 (подпись) \_\_\_\_\_ Макаров П.Е.  
 (расшифровка подписи)

Руководитель финансово-экономической службы \_\_\_\_\_  
 (подпись) \_\_\_\_\_ (расшифровка подписи)

Главный бухгалтер \_\_\_\_\_  
 (подпись) \_\_\_\_\_ Бабайцева Н.И.  
 (расшифровка подписи)

**Централизованная бухгалтерия**

\_\_\_\_\_ (наименование, ОГРН, ИНН, КПП, местонахождение)

Руководитель  
 (уполномоченное лицо)

\_\_\_\_\_ (должность)

\_\_\_\_\_ (подпись)

\_\_\_\_\_ (расшифровка подписи)

Исполнитель \_\_\_\_\_  
 (подпись) \_\_\_\_\_ (расшифровка подписи)

\_\_\_\_\_ (телефон, e-mail)

18.01.2018г.

**ОТЧЕТ  
ОБ ИСПОЛНЕНИИ УЧРЕЖДЕНИЕМ ПЛАНА ЕГО ФИНАНСОВО-ХОЗЯЙСТВЕННОЙ ДЕЯТЕЛЬНОСТИ**

на 1 января 2018 г.

Учреждение

Тамбовское областное государственное бюджетное профессиональное образовательное учреждение "Железнодорожный колледж имени В.М. Баранова"

Обособленное подразделение

Учредитель

Управление образования и науки Тамбовской области

Наименование органа, осуществляющего полномочия учредителя

Вид финансового обеспечения (деятельности)

субсидии на иные цели

Периодичность: квартальная, годовая

Единица измерения: руб

Коды	
Форма по ОКУД	0503737
Дата	01.01.2018
по ОКПО	02523280
по ОКТМО	68000000
по ОКПО	95390883
Глава по БК	5
по ОКЕИ	383

**1. Доходы учреждения**

Наименование показателя	Код строки	Код аналитики*3	Утверждено плановых назначений	Исполнено плановых назначений					Не исполнено плановых назначений
				через лицевые счета	через банковские счета	через кассу учреждения	некассовыми операциями	итого	
1	2	3	4	5	6	7	8	9	10
<b>Доходы - всего</b> (стр. 030 + стр. 040 + стр. 050 + стр. 060 + стр. 090 + стр. 100)	010		5 755 335,00	5 755 333,00	-	-	-	5 755 333,00	2,00
<i>Доходы от собственности</i>	030	120	-	-	-	-	-	-	-
<i>Доходы от оказания платных услуг (работ)</i>	040	130	-	-	-	-	-	-	-
<i>Суммы принудительного изъятия</i>	050	140	-	-	-	-	-	-	-
<i>Безвозмездные поступления от бюджетов (стр. 062 + стр. 063)</i>	060	150	-	-	-	-	-	-	-
в том числе:									
<i>поступления от наднациональных организаций и правительств иностранных государств</i>	062	152	-	-	-	-	-	-	-
<i>поступления от международных финансовых организаций</i>	063	153	-	-	-	-	-	-	-
<i>Доходы от операций с активами (стр. 092+ стр. 093 + стр. 094 + стр. 095)</i>	090	x	-	-	-	-	-	-	-
в том числе:									
<i>от выбытий основных средств</i>	092	410	-	-	-	-	-	-	-
<i>от выбытий нематериальных активов</i>	093	420	-	-	-	-	-	-	-
<i>от выбытий произведенных активов</i>	094	430	-	-	-	-	-	-	-
<i>от выбытий материальных запасов</i>	095	440	-	-	-	-	-	-	-
<i>Прочие доходы</i>	100	180	5 755 335,00	5 755 333,00	-	-	-	5 755 333,00	2,00

## 2. Расходы учреждения

Форма 0503737 с.2

Наименование показателя	Код строки	Код аналитики	ЭКР	Утверждено плановых назначений	Исполнено плановых назначений					Не исполнено плановых назначений
					через лицевые счета	через банковские счета	через кассу учреждения	некассовыми операциями	итого	
1	2	3	4	5	6	7	8	9	10	
Расходы - всего	200	960	000	5 755 335,00	5 725 536,86	-	29 796,14	-	5 755 333,00	2,00
Закупка товаров, работ и услуг для обеспечения государственных (муниципальных) нужд	200	200	000	2 254 235,00	2 252 382,86	-	1 850,14	-	2 254 233,00	2,00
Иные закупки товаров, работ и услуг для обеспечения государственных (муниципальных) нужд	200	240	000	2 254 235,00	2 252 382,86	-	1 850,14	-	2 254 233,00	2,00
Прочая закупка товаров, работ и услуг для обеспечения государственных (муниципальных) нужд	200	244	000	2 254 235,00	2 252 382,86	-	1 850,14	-	2 254 233,00	2,00
Прочая закупка товаров, работ и услуг для обеспечения государственных (муниципальных) нужд	200	244	200	1 528 411,86	1 528 409,86	-	-	-	1 528 409,86	2,00
Прочая закупка товаров, работ и услуг для обеспечения государственных (муниципальных) нужд	200	244	220	1 528 411,86	1 528 409,86	-	-	-	1 528 409,86	2,00
Прочая закупка товаров, работ и услуг для обеспечения государственных (муниципальных) нужд	200	244	225	715 473,89	715 473,89	-	-	-	715 473,89	-
Прочая закупка товаров, работ и услуг для обеспечения государственных (муниципальных) нужд	200	244	226	812 937,97	812 935,97	-	-	-	812 935,97	2,00
Прочая закупка товаров, работ и услуг для обеспечения государственных (муниципальных) нужд	200	244	300	725 823,14	723 973,00	-	1 850,14	-	725 823,14	-
Прочая закупка товаров, работ и услуг для обеспечения государственных (муниципальных) нужд	200	244	310	473 716,90	473 716,90	-	-	-	473 716,90	-
Прочая закупка товаров, работ и услуг для обеспечения государственных (муниципальных) нужд	200	244	340	252 106,24	250 256,10	-	1 850,14	-	252 106,24	-
Социальное обеспечение и иные выплаты населению	200	300	000	3 501 100,00	3 473 154,00	-	27 946,00	-	3 501 100,00	-
Социальные выплаты гражданам, кроме публичных нормативных социальных выплат	200	320	000	343 100,00	343 100,00	-	-	-	343 100,00	-
Пособия, компенсации и иные социальные выплаты гражданам, кроме публичных нормативных обязательств	200	321	000	343 100,00	343 100,00	-	-	-	343 100,00	-
Пособия, компенсации и иные социальные выплаты гражданам, кроме публичных нормативных обязательств	200	321	200	343 100,00	343 100,00	-	-	-	343 100,00	-
Пособия, компенсации и иные социальные выплаты гражданам, кроме публичных нормативных обязательств	200	321	260	343 100,00	343 100,00	-	-	-	343 100,00	-
Пособия, компенсации и иные социальные выплаты гражданам, кроме публичных нормативных обязательств	200	321	262	343 100,00	343 100,00	-	-	-	343 100,00	-
Стипендии	200	340	000	3 158 000,00	3 130 054,00	-	27 946,00	-	3 158 000,00	-
Стипендии	200	340	200	3 158 000,00	3 130 054,00	-	27 946,00	-	3 158 000,00	-
Стипендии	200	340	290	3 158 000,00	3 130 054,00	-	27 946,00	-	3 158 000,00	-
Результат исполнения (дефицит / профицит)	450	790	000	-	29 796,14	-	-29 796,14	-	-	-

## 3. Источники финансирования дефицита средств учреждения

Форма 0503737 с.3

Наименование показателя	Код строки	Код аналитики	Утверждено плановых назначений	Исполнено плановых назначений					Не исполнено плановых назначений
				через лицевые счета	через банковские счета	через кассу учреждения	некассовыми операциями	итого	
1	2	3	4	5	6	7	8	9	10
<b>Источники финансирования дефицита средств - всего</b> (стр. 520 + стр.590+ стр. 620 + стр. 700 + стр. 730 + стр. 820 + стр. 830); (стр. 500 = - стр. 450)	500		-	-29 796,14	-	29 796,14	-	-	-
в том числе:									
<i>Внутренние источники</i> (стр. 171 + стр. 520 + стр. 620 + стр. 540 + стр. 640 + стр. 710 + стр. 810)	520		-	-	-	-	-	-	-
из них:									
Доходы от переоценки активов		171	-	-	-	-	-	-	-
Увеличение стоимости ценных бумаг, кроме акций и иных форм участия в капитале (-)		520	-	-	-	-	-	-	-
Уменьшение стоимости ценных бумаг, кроме акций и иных форм участия в капитале (+)		620	-	-	-	-	-	-	-
Увеличение задолженности по ссудам, займам (-)		540	-	-	-	-	-	-	-
Уменьшение задолженности по ссудам, займам (+)		640	-	-	-	-	-	-	-
Увеличение задолженности по заимствованиям (+)		710	-	-	-	-	-	-	-
Уменьшение задолженности по заимствованиям (-)		810	-	-	-	-	-	-	-
<i>Движение денежных средств</i> (стр. 591 + стр.592)	590	x	-	-	-	-	-	-	-
поступление денежных средств прочие	591	510	-	-	-	-	-	-	-
выбытие денежных средств	592	610	-	-	-	-	-	-	-
<i>Внешние источники</i>	620		-	-	-	-	-	-	-
из них:									

Наименование показателя	Код строки	Код аналитики	Утверждено плановых назначений	Исполнено плановых назначений					Не исполнено плановых назначений
				через лицевые счета	через банковские счета	через кассу учреждения	некассовыми операциями	итого	
1	2	3	4	5	6	7	8	9	10
<i>Изменение остатков средств</i>	700	x	-	-	-	-	-	-	-
увеличение остатков средств, всего (-)	710	510	-	-5 756 830,00	-29 796,14	-29 796,14	-	-5 816 422,28	x
уменьшение остатков средств, всего (+)	720	610	-	5 756 830,00	29 796,14	29 796,14	-	5 816 422,28	x
<i>Изменение остатков по внутренним оборотам средств учреждения (стр. 731 + стр. 732)</i>	730	x	-	-29 796,14	-	29 796,14	-	-	-
в том числе:									
увеличение остатков средств учреждения (-)	731	510	-	-	29 796,14	29 796,14	-	59 592,28	x
уменьшение остатков средств учреждения (+)	732	610	-	-29 796,14	-29 796,14	-	-	-59 592,28	x
<i>Изменение остатков по внутренним расчетам (стр. 821 + стр. 822)</i>	820	x	-	-	-	-	-	-	-
в том числе:									
увеличение остатков по внутренним расчетам (Кт 030404510) (+)	821		-	-	-	-	-	-	-
уменьшение остатков по внутренним расчетам (Дт 030404610) (-)	822		-	-	-	-	-	-	-
<i>Изменение остатков расчетов по внутренним привлечением средств (стр. 831 + стр. 832)</i>	830	x	-	-	-	-	-	-	-
в том числе:									
увеличение расчетов по внутреннему привлечению остатков средств (Кт 030406000) (+)	831		-	-	-	-	-	-	-
уменьшение расчетов по внутреннему привлечению остатков средств (Дт 030406000) (-)	832		-	-	-	-	-	-	-

#### 4. Сведения о возвратах остатков субсидий и расходов прошлых лет

Наименование показателя	Код стро-ки	Код анали-тики	ЭКР	Произведено возвратов				итого
				через лицевые счета	через банковские счета	через кассу учреждения	некассовыми операциями	
1	2	3		4	5	6	7	8
Возвращено остатков субсидий прошлых лет, всего (стр. 130 + стр. 180)	910	х		-	-	-	-	-
из них по кодам аналитики:								
Доходы от оказания платных услуг (работ)		130		-	-	-	-	-
Прочие доходы		180		-	-	-	-	-
Возвращено расходов прошлых лет, всего	950			-	-	-	-	-
из них по кодам аналитики:								

Руководитель \_\_\_\_\_  
 (подпись) \_\_\_\_\_  
 Макаров П.Е.  
 (расшифровка подписи)

Руководитель финансово-экономической службы \_\_\_\_\_  
 (подпись) \_\_\_\_\_  
 (расшифровка подписи)

Главный бухгалтер \_\_\_\_\_  
 (подпись) \_\_\_\_\_  
 Бабайцева Н.И.  
 (расшифровка подписи)

**Централизованная бухгалтерия**

Руководитель \_\_\_\_\_  
 (уполномоченное лицо) \_\_\_\_\_  
 (должность) \_\_\_\_\_  
 \_\_\_\_\_  
 (подпись) \_\_\_\_\_  
 \_\_\_\_\_  
 (расшифровка подписи)

(наименование, ОГРН, ИНН, КПП, местонахождение)

Исполнитель \_\_\_\_\_  
 (подпись) \_\_\_\_\_  
 \_\_\_\_\_  
 (расшифровка подписи)

\_\_\_\_\_ (телефон, e-mail)

18.01.2018г.