


ВВЕДЕНИЕ

- Безопасность дорожного движения — комплекс мероприятий, направленных на обеспечение безопасности всех участников дорожного движения.
- По российскому законодательству безопасность дорожного движения - это состояние данного процесса, отражающее степень защищенности его участников от дорожно-транспортных происшествий и их последствий.
- Необходимость в соблюдении элементарного порядка движения возникла после того, как человек перестал довольствоваться пешим способом перемещения и пересел на лошадь, а потом - с изобретением колеса - в повозку.



БЕЗОПАСНОСТЬ ДОРОЖНОГО ДВИЖЕНИЯ

ДЛЯ ВАС, ДЕТИ

Меня узнаешь сразу:
Я - светофор
трехглазый.

Если красный свет
горит - значит,
«ПЕРЕХОД ЗАКРЫТ»

Красный
говорит народу:
«ПРИГОТОВЬТЕСЬ
К ПЕРЕХОДУ»



Свет зеленый
приглашает
«ВСЕМ ИДТИ
ОН РАЗРЕШАЕТ»

На улицах
где большое движение
стоит светофор для пешеходов.
Если на светофоре горит
красный «стоящий человечек»
переходить дорогу НЕЛЬЗЯ!
Загорелся
зеленый «идущий человечек»
улицу переходить МОЖНО!



Переход при красном свете
ЗАПРЕЩАЕТСЯ
При зеленом свете
РАЗРЕШАЕТСЯ

ДОРОЖНЫЕ ЗНАКИ

Информационные знаки



МЕСТО ОСТАНОВКИ
АВТОБУСА



МЕСТО ОСТАНОВКИ
ТРАМВАЯ



ПЕШЕХОДНЫЙ
ПЕРЕХОД



ПЕШЕХОДНЫЙ
ПЕРЕХОД



ПОДЗЕМНЫЙ
ПЕШЕХОДНЫЙ ПЕРЕХОД



НАДЗЕМНЫЙ
ПЕШЕХОДНЫЙ ПЕРЕХОД



ВЕЛОСИПЕДНАЯ
ДОРОЖКА

Предупреждающие знаки



ПЕШЕХОДНЫЙ ПЕРЕХОД

Предупреждает о наличии
пешеходного перехода,
если не установлен специальный
знак или знак, запрещающий



ОСТОРОЖНО, ДЕТИ

Предупреждает о наличии
детей в зоне дорожного движения



ПЕРЕСЕЧЕНИЕ С
ВЕЛОСИПЕДНОЙ
ДОРОЖКОЙ

Запрещающие знаки



ДВИЖЕНИЕ ПЕШЕХОДОВ
ЗАПРЕЩЕНО



ДВИЖЕНИЕ НА ВЕЛОСИПЕДАХ
ЗАПРЕЩЕНО

ОБЯЗАННОСТИ ПЕШЕХОДОВ

Пешеходы должны
двигаться по тротуарам
или пешеходным
дорожкам



Ожидать автобус нужно
только на специальной
остановочной площадке

Если у дороги есть
подземный пешеходный
переход, то переходи
дорогу по этому переходу



Переходить дорогу можно
только на зеленый свет
светофора



Когда переходишь
дорогу, посмотри сначала
налево, потом направо.

Пешеходы должны
пересекать проезжую
часть только по
пешеходным переходам



УЧАСТНИКИ ДОРОЖНОГО ДВИЖЕНИЯ

Участник дорожного движения - лицо, принимающее непосредственное участие в процессе движения в качестве водителя, пешехода или пассажира транспортного средства.



3



**Запомни
дорожные знаки,
которые нужно
знать пешеходу**

Эти знаки устанавливаются рядом с надземным и подземным переходом, которые считаются самыми безопасными (см. плакат 8).



Надземный пешеходный переход



Подземный пешеходный переход



Пешеходный переход

Знак устанавливается возле «зебры» и разрешает переход в этом месте с соблюдением правил безопасности (см. плакаты 9 и 10).

Эти знаки устанавливаются на остановках общественного транспорта.



Место остановки трамвая



Место остановки автобуса и (или) троллейбуса




Движение пешеходов запрещено

В местах, где установлен этот знак, пешеходам ходить запрещено. Чтобы продолжить движение, необходимо найти другой путь.

ПРАВИЛА ДОРОЖНОГО ДВИЖЕНИЯ ДЛЯ ВЕЛОСИПЕДИСТОВ




ОБЩИЕ ПРАВИЛА



При повороте даже на зеленый свет пропускать пешеходов на пешеходном переходе.




На пересечении дороги и велосипедной дорожки, всегда пропускать автомобили и другой транспорт.



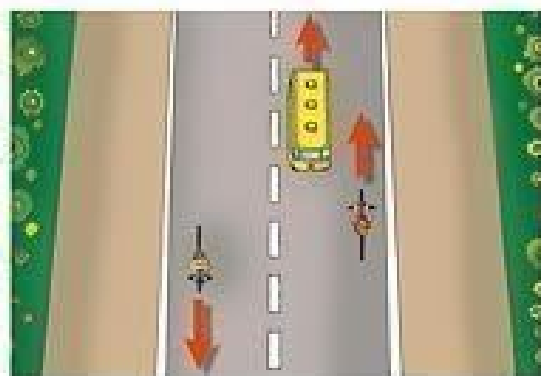
При пересечении трамвайных путей на перекрестке, старайся проехать их под прямым углом.



Пересекая пешеходный переход, слезай с велосипеда.



Объезжай автобус на остановке слева, не мешай людям, садящимся в автобус.



Двигайся всегда по правой полосе на расстоянии 1 м от бордюра. Если тебе надо повернуть налево, можешь это сделать как пешеход, ведя свой велосипед рядом.



На перекрестке разворачивайся не наезжая на линии разметки, поворачивай налево, как показано на рисунке.



УВАЖАЕМЫЕ РОДИТЕЛИ!
Помните: ваш ребенок учится законам улицы, беря пример с вас.
НИКОГДА САМИ НЕ НАРУШАЙТЕ ПРАВИЛА ДОРОЖНОГО ДВИЖЕНИЯ!
Не жалеете времени на обучение детей поведению на дороге. Опасности встречаются нам на каждом шагу, но почему-то никто не хочет верить. Уберечь ребенка от беды – долг взрослых.
БЕРЕГИТЕ РЕБЕНКА!

